

## PLANE

### Változat

Sziget 90 cm - 800 m<sup>3</sup>/h

### Kollekció

Design

### EAN kód

8034122329802



A fénykép csak tájékoztató jellegű  
Lehet, hogy nem felel meg a kiválasztott változatnak.

## JELLEMZŐK

Elektronikus vezérlés

LED-világítás

Air Falmec szűrő a kiegyensúlyozott  
elszívásért

Szénszűrő mellékelve

## OPCIONÁLIS TARTOZÉKOK

### KACL.557# I

H1200 bővítés- Sziget

### KACL.770#41F

Tető alatti távirányítós motor1100 m<sup>3</sup>/h  
kefe nélküli

### KACL.786#41F

Kültéri elszívó ventilátor 1000 m<sup>3</sup>/h

### KACL.796#4AF

Kültéri elszívó ventilátor 1500 m<sup>3</sup>/h

### KACL.797#4AF

Tető alatti távirányítós motor 1300  
m<sup>3</sup>/h

### KACL.798#41F

Tető alatti távirányítós motor 950 m<sup>3</sup>/h

### KACL.815

Védő-tisztító rongy rozsdamentes  
acélhoz (10 db/doboz)

### KACL.866

Légáram-konvektor a recirkulációs  
verzióhoz (sziget)

## MŰSZAKI JELLEMZŐK

Felszerelési mód

Sziget

Méreték

90 cm

Kivitel

Scotch brite rozsdamentes acél (AISI  
304)

Motor

800 m<sup>3</sup>/h

Vezérlés típusa

Elektronikus vezérlés

Sebességfokozatok

4

Világítás

Led 4x1,2 W - 3200 K

Filter

3 db „Air falmec” fém szűrő - Sziget,  
278x301 mm

Szénszűrő

Szögletes szénszűrő - 3-as típus  
(opcionális)

Minimális távolság

Gáz főzőlaptól: 63 cm

Elektromos főzőlaptól: 52 cm

## CSOMAGOLÁS: SÚLYOK ÉS TÉRFOGATOK

Bruttó súly

36 kg

Nettó súly

30 kg

Térfogat

0,36 m<sup>3</sup>

Csomagolás mérete

Hossz

1035 mm

Magasság

470 mm

Mélység

740 mm

## FOGYASZTÁS ÉS CSATLAKOZÁSI JELLEMZŐK

Maximális fogyasztás

280 W

Feszültség

220-240V

Frekvencia

50 - 60 Hz

Csatlakozó típusa

Shuko

## MOTOR MŰSZAKI ADATLAP

Maximális kapacitás

680 m<sup>3</sup>/h

I.E.C. 61591

Maximális zajszint

68 dB(A)re1pW I.E.C. 60704-2-13

Maximum nyomás (Pa)

500 Pa

Motor max. teljesítménye

215 W

ENERGIAOSZTÁLY

B

## PLANE

### Változat

Sziget 90 cm - 800 m<sup>3</sup>/h

### Kollekció

Design

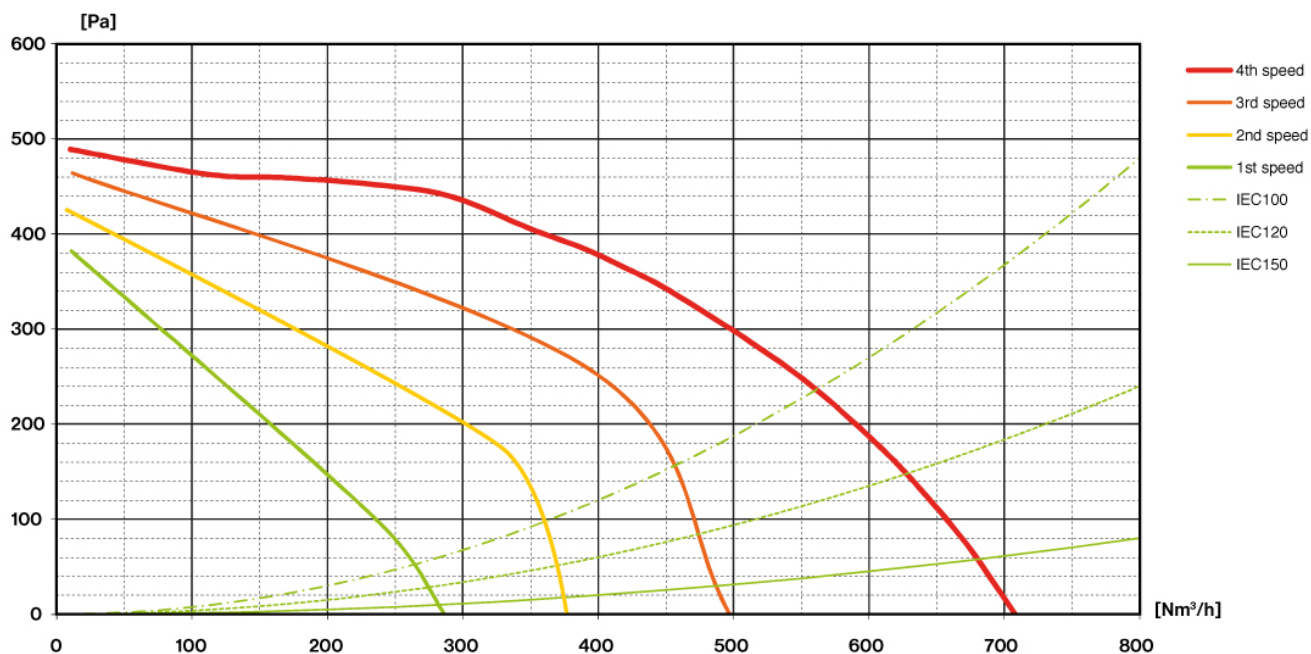
### EAN kód

8034122329802

## MOTOR MŰSZAKI ADATLAP

Motor fordulatszáma	1	2	3	4
Zajszint dB(A) <sub>re1pW</sub> -I.E.C. 60704-2-13	49	56	62	68
Kapacitás (m <sup>3</sup> /h) I.E.C.61591	280	370	480	680
Maximum nyomás (Pa)	390	420	480	500
Motor teljesítménye (W)	132	153	175	215
Légkifúvás	150	150	150	150

## KAPACITÁS / NYOMÁS



## PLANE

### Változat

Sziget 90 cm - 800 m3/h

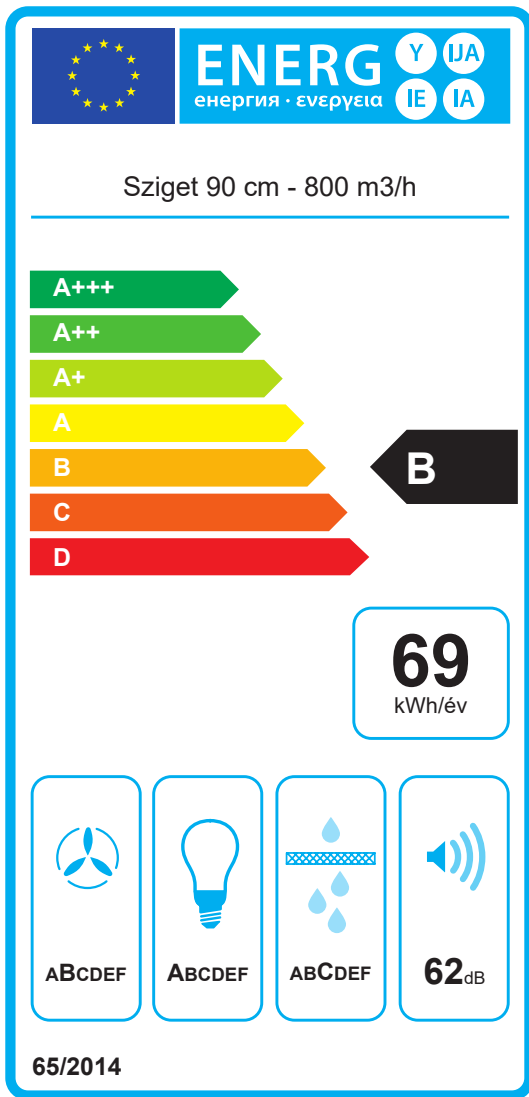
### Kollekció

Design

### EAN kód

8034122329802

## ENERGIACÍMKÉ



PF		
S	Falmec Spa	
M	Sziget 90 cm - 800 m3/h	
AEC	68,6	kWh/év
EEC	B	
FDE	26,3	
FDEC	B	
LE	28,4	
LEC	A	
GFE	80,0	
GFEC	C	
Qmin	280,0	m <sup>3</sup> /h
Qmax	480,0	m <sup>3</sup> /h
Qboost	680,0	m <sup>3</sup> /h
SPEmin	49	dBa
SPEmax	62	dBa
SPEboost	68	dBa
PO	-	W
PS	0,48	W
PI		
F	1.1	
EEl	65,1	
Qbep	382,0	m <sup>3</sup> /h
Pbep	384	Pa
Qboost	680,0	m <sup>3</sup> /h
Wbep	155,1	W
WL	8,60	W
Emiddle	245	lex
Lwa-SPEmax	62	dBa

PF\_Termékismertető adatlap az EU65/2014 szerint S\_Szállító neve / M\_Modell azonosítója / AEC\_Éves energiafogyasztás (AEC hood) / EEC\_Energiahatékonysági osztály / FDE\_Folyadékdinamikai hatékonyság (FDE hood) / FDEC\_Folyadékdinamikai hatékonysági (FDE) osztály / LE\_Világítás hatékonyság (LE hood) / LEC\_Világítás hatékonysági osztály / GFE\_Zsírűzési hatékonyság / GFEC\_Zsírűzési hatékonyság / Qmin\_Légáram (m<sup>3</sup>/h) minimum sebéségen normál használat esetén / Qmax\_Légáram (m<sup>3</sup>/h) maximum sebéségen normál használat esetén / Qboost\_Légáram intenzív/erős beállítás esetén (m<sup>3</sup>/h) (Max. légáram) / SPEmin\_Légi akusztikai A-súlyozott hangteljesítmény-kibocsátás minimális sebességénél, normál használat esetén / SPEmax\_Légi akusztikai A-súlyozott hangteljesítmény-kibocsátás maximális sebességénél, normál használat esetén / SPEboost\_Légi akusztikai A-súlyozott hangteljesítmény-kibocsátás (dB) intenzív vagy turbó sebességénél / PO\_Energiafogyasztás kikapcsolt módban (Po) / Ps\_Energiafogyasztás készenléti módban (Ps). PI\_További információk a 66/2014 szerint F\_Időnövelő tényező / EEl\_Energia-hatékonysági index / Qbep\_Mért légáramlási sebesség a legjobb hatékonysági ponton / Pbep\_Mért légnyomás a legjobb hatékonysági ponton / Qboost\_Maximum légáram / Wbep\_Mért elektromos teljesítmény a legjobb hatékonysági ponton / WL\_Világítási rendszer névleges teljesítménye / Emiddle\_A világítási rendszer átlagvilágítása a főzőfelületen / Lwa-SPEmax\_Hangnyomásszint a legnagyobb sebéségen.

## PLANE

### Version

Island 90 cm - 800 m3/h

### Collection

Design

### EAN code

8034122329802



*The photograph is purely for information  
It may not correspond to the selected version.*

## FEATURES

**Electronic control**

**LED lighting**

**Air Falmec filter for balanced suction**

**Charcoal filter included**

## OPTIONAL ACCESSORIES

### **KACL.557#I**

Extension H1200 - Island

### **KACL.770#41F**

Remote under-roof 1100 m3/h

Brushless

### **KACL.786#41F**

Outdoor extractor fan 1000 m3/h

### **KACL.796#4AF**

Outdoor extractor fan 1500 m3/h

### **KACL.797#4AF**

Remote under-roof motor 1300 m3/h

### **KACL.798#41F**

Remote under-roof motor 950 m3/h

### **KACL.815**

Protective cleaning cloths for stainless steel (box 10 pcs)

### **KACL.866**

Air flow conveyer for re-circulation versions (Island)

## TECHNICAL FEATURES

### Installation type

Island

### Dimensions

90 cm

### Finishing

Scotch brite stainless steel (AISI 304)

### Motor

800 m<sup>3</sup>/h

### Type of control

Electronic control

### Speed settings

4

### Lighting

Led 4x1,2 W - 3200 K

### Filter

3 x Metallic filter "Air Falmec" -

Island 278x301 mm

### Charcoal filter

Square charcoal filter - Type 3 (optional)

### Minimum distance

Gas hob: 63 cm

Electric hob: 52 cm

## PACKAGING:WEIGHTS AND VOLUMES

### Gross weight

36 kg

### Net weight

30 kg

### Volumes

0.36 m<sup>3</sup>

### Packaging size

Length

1035 mm

Height

470 mm

Depth

740 mm

## CONSUMPTION AND CONNECTION FEATURES

### Maximum consumption

280 W

### Voltage

220-240V

### Frequency

50-60Hz

### Plug type

Shuko

## MOTOR TECHNICAL SHEET

### Maximum capacity

680 m<sup>3</sup>/h

I.E.C. 61591

### Maximum noise level

68 dB(A)re1pW

I.E.C.60704-2-13

### Maximum pressure (Pa)

500 Pa

### Max. motor power

215 W

## ENERGY CLASS

B

## PLANE

### Version

Island 90 cm - 800 m<sup>3</sup>/h

### Collection

Design

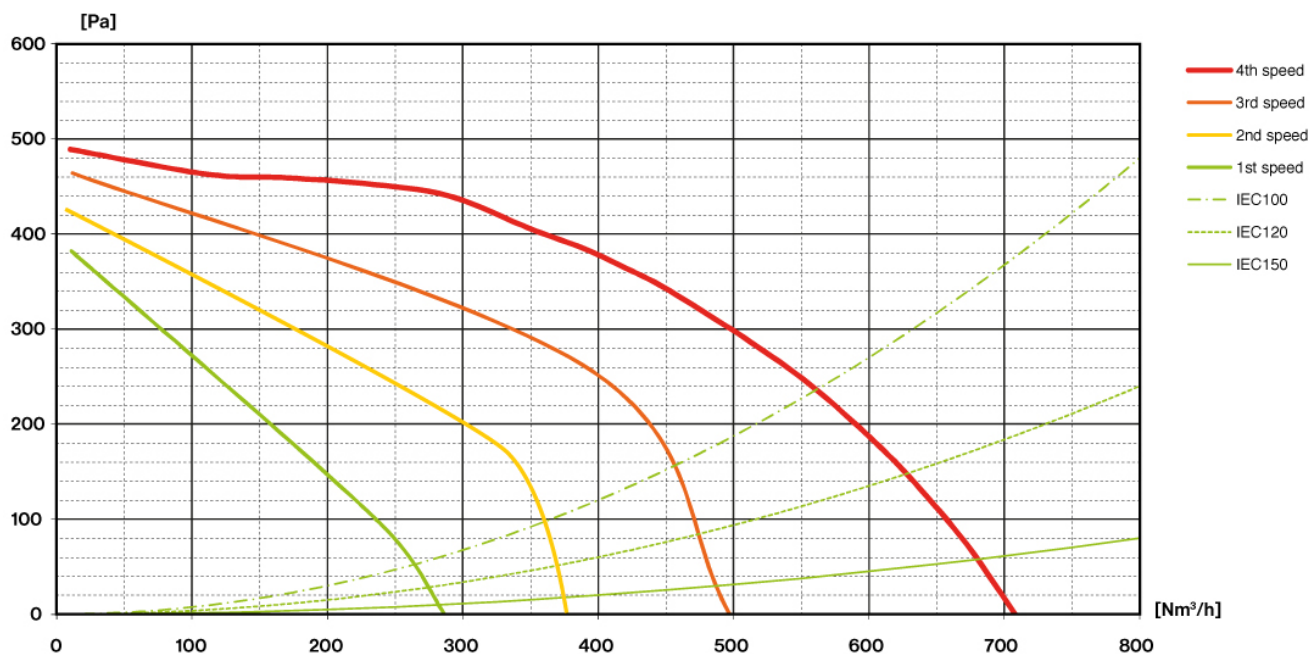
### EAN code

8034122329802

## MOTOR TECHNICAL SHEET

Motor speed	1	2	3	4
Noise level dB(A) <sub>re1pW-I.E.C.60704-2-13</sub>	49	56	62	68
Capacity (m <sup>3</sup> /h) I.E.C.61591	280	370	480	680
Maximum pressure (Pa)	390	420	480	500
Motor Power (W)	132	153	175	215
Air outlet	150	150	150	150

## CAPACITY / PRESSURE



## PLANE

### Version

Island 90 cm - 800 m<sup>3</sup>/h

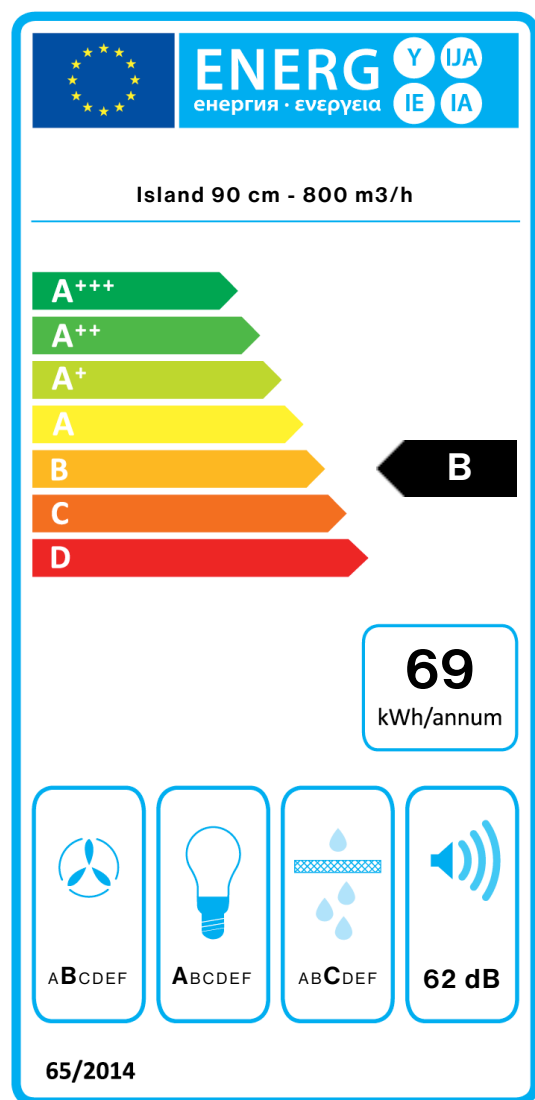
### Collection

Design

### EAN code

8034122329802

## ENERGY LABEL



PF		
S	Falmec Spa	
M	Island 90 cm - 800 m <sup>3</sup> /h	
AEC	68,6	kWh/a
EEC	B	
FDE	26,3	
FDEC	B	
LE	28,4	
LEC	A	
GFE	80,0	
GFEC	C	
Qmin	280,0	m <sup>3</sup> /h
Qmax	480,0	m <sup>3</sup> /h
Qboost	680,0	m <sup>3</sup> /h
SPEmin	49	dBa
SPEmax	62	dBa
SPEboost	68	dBa
PO	-	W
PS	0,48	W
PI		
F	1.1	
EEL	65,1	
Qbep	382,0	m <sup>3</sup> /h
Pbep	384	Pa
Qboost	680,0	m <sup>3</sup> /h
Wbep	155,1	W
WL	8,60	W
Emiddle	245	lex
Lwa-SPEmax	62	dBa

**PF\_Product fiche according to 65/2014** S\_Supplier name / M\_Model identification / AEC\_Annual Energy Consumption (AEC hood) / EEC\_Energy Efficiency class / FDE\_Fluid Dynamic Efficiency (FDE hood) / FDEC\_Fluid Dynamic Efficiency class / LE\_Lighting Efficiency (LE hood) / LEC\_Lighting Efficiency class / GFE\_Grease Filtering Efficiency / GFEC\_Grease Filtering Efficiency class / Qmin\_Air flow (in m<sup>3</sup>/h) at min speed in normal use / Qmax\_Air flow (in m<sup>3</sup>/h) at max speed in normal use / Qboost\_Air flow (in m<sup>3</sup>/h) at intensive or boost setting (max air-flow) / SPEmin\_Airborne acoustical A-weighted sound power emissions at min speed in normal use / SPEmax\_Airborne acoustical A-weighted sound power emissions at max speed in normal use / SPEboost\_Airborne acoustical A-weighted sound power emissions (in dB) at intensive or boost setting / PO\_Power consumption in off mode (Po) / Ps\_Power consumption in stand by mode (Ps). **PI\_Additional information according to 66/2014** F\_Time increase factor / EEL\_Energy Efficiency Index / Qbep\_Measured air flow rate at best efficiency point / Pbep\_Measured air pressure at best efficiency point / Qboost\_Maximum air flow / Wbep\_Measured electric power input at best efficiency point / WL\_Nominal power of the lighting system / Emiddle\_Average illumination of the lighting system on the cooking surface / Lwa=SPEmax\_Sound pressure level at the highest speed.