BOSCH

Register your new device on MyBosch now and get free benefits:
bosch-home.com/welcome

MyBosch

CleverMixx

MSM14... **MSM24...** **MSM16...** **MSM26...**

[hu] Használati útmutató



https://digitalguide.bsh-group.com/?mat-no=8001341938

[hu] További információ és tájékoztatás az interneten található. Olvassa be a borító belső oldalán lévő QR kódot.

preciz.hu

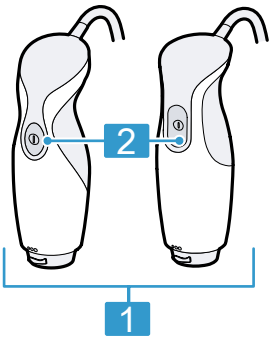

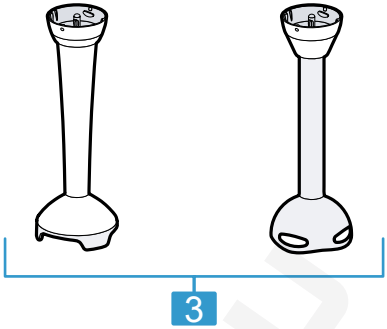





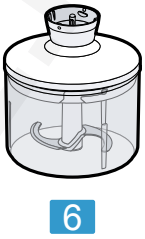

1

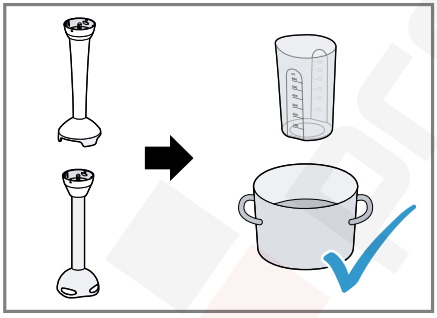

2

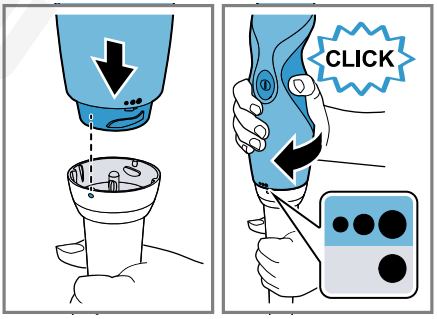

3

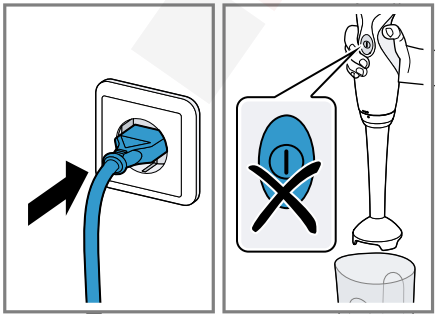

4

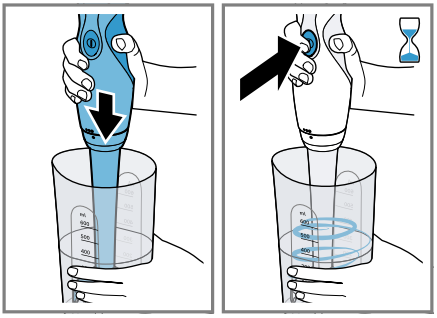

5

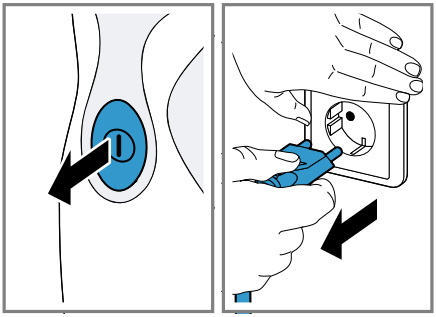

6

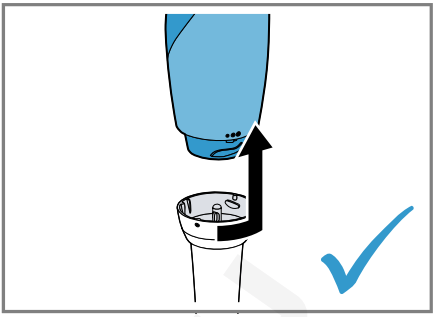

7

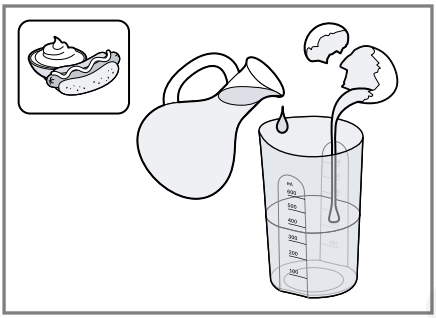

8

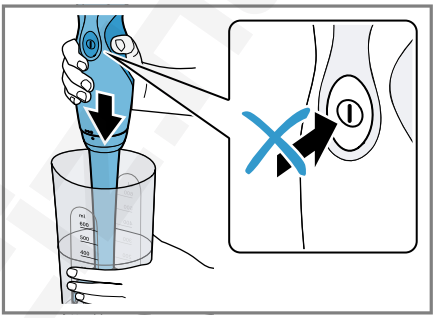

9

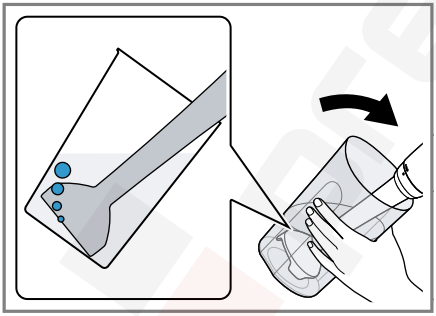

10

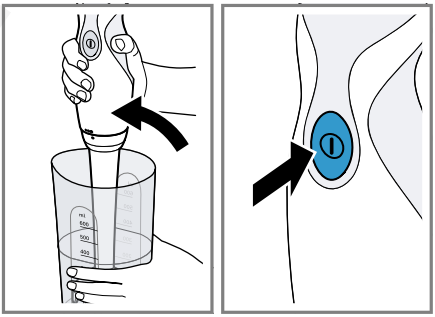

11

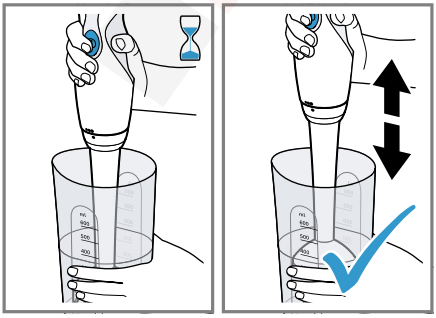

12

			MIN-MAX	00:00
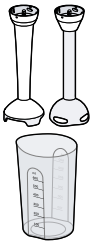			200 - 500 g	40 - 60 s
	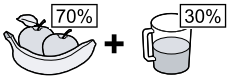		200 - 500 g	60 - 90 s
			200 - 500 g	60 - 90 s
	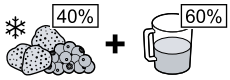		200 - 500 g	60 - 90 s
			1 x ◯	60 - 90 s
	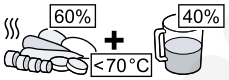		200 - 500 g	40 - 60 s
			200 - 500 g	60 - 90 s

13

	✓	✗	✗	✗	✗
	✓	✓	✓	✓	✓



14

⚠ Biztonság

- Gondosan olvassa el ezt az útmutatót.
- Őrizze meg az útmutatót és a termékinformációkat a későbbi használat céljára, vagy az újabb tulajdonos számára.

A készüléket csak a következőkre használja:

- eredeti alkatrészekkel és tartozékokkal.
- folyékony vagy félszilárd élelmiszerek őrlésére, aprítására, keverésére, pürésére és emulgeálására használja.
- a háztartásban általános feldolgozási mennyiségekhez és feldolgozási idő erejéig.
- a háztartásban és az otthoni környezet zárt helyiségeiben, szobahőmérsékleten.
- legfeljebb 2000 méter tengerszint feletti magasságig.

A készüléket, ha nem használják, ha nincs felügyelet alatt, az összeszerelés, a szétszerelés vagy a tisztítás előtt és meghibásodása esetén mindig le kell csatlakoztatni a hálózatról.
Ezt a készüléket csökkent fizikai, érzékelő vagy szellemi képességgel, illetve hiányos tapasztalattal és/vagy tudással rendelkező személyek akkor használhatják, ha valaki felügyeli őket, vagy ha valaki megtanította őket a készülék helyes használatára, és megértették az abból eredő veszélyeket.
Gyermekek nem játszhatnak a készülékkel.
A készülék tisztítását és a felhasználói karbantartást gyermekek nem végezhetik.
A készüléket gyermekek nem használhatják. A gyermekeket tartsa távol a készüléktől és a csatlakozóvezetéktől.

- ▸ A készüléket csak az adattáblán megadottak szerint csatlakoztassa és üzemeltesse.
- ▸ Ha a készülék hálózati csatlakozóvezetéke megsérül, akkor azt a veszélyek elkerülése érdekében csak a gyártó, a gyártó vevőszolgálata vagy egy hasonlóan képzett személy cserélheti ki.
- ▸ A készüléket és a hálózati csatlakozóvezetéket soha ne merítse vízbe, ne tisztítsa mosogatógépben.
- ▸ Soha ne merítse az alapkészüléket vagy a keverőtalpat a keverni kívánt áruba.
- ▸ Soha ne használjon megsérült készüléket.
- ▸ A hálózati csatlakozóvezeték soha ne érintkezzen forró, illetve éles szélű tárgyakkal.

- A készüléket soha ne állítsa rá forró felületre vagy annak közelébe.
- A kikapcsolás után várja meg a meghajtómű teljes leállását.
- Tartsa távol a kezét, haját, ruháját és egyéb eszközöket a forgó alkatrészektől.
- A pengékhez soha ne érjen hozzá csupasz kézzel.
- Legyen elővigyázatos az éles vágókések kezelése, a tál ürítése és a tisztítás során.
- Legyen óvatos a forró ételek feldolgozásakor.
- A forrásban lévő élelmiszereket a feldolgozás előtt hagyja legalább 70 °C-ra lehűlni.
- Tartsa be a tisztítási előírásokat.
- Az élemiszerekkel érintkező felületeket minden használat előtt tisztítsa meg.

Dologi károk elkerülése

- Soha ne járassa üresben a készüléket.
- A turmixpoharat soha ne használja a mikrohullámú sütőben vagy a sütőben.

Áttekintés

→*Ábra* **1**

1	Alapgép [1]
2	Bekapcsológomb ⏻
3	Műanyag mixelőszár vagy nemesacél mixelőszár [1]
4	Műanyag turmixpohár [1]
5	Habverő [1, 2]
6	Univerzális aprító [1, 2]

Megjegyzés: Ha valamelyik tartozék nem alaptartozék, az ügyfélszolgálattól megrendelhető.

Mixelőszár

A mixelőszár az alábbi esetekben használható:

- Italok turmixolása
- Palacsintatészta, majonéz, szószok és bébiétel készítése
- Főtt élelmiszerek pürésítése, pl. gyümölcs, zöldség, levesek

Megjegyzés: A mixelőszár nem alkalmas olyan pürék készítésére, amelyek kizárólag burgonyából vagy hasonló állagú élelmiszerekből állnak.

Élelmiszer feldolgozása a mixelőszárral

Megjegyzések

- A kemény élelmiszereket a pürésítés előtt aprítsa fel vagy főzze puhára, pl. alma, burgonya vagy hús.
- Nyers élelmiszerek (hagyma, fokhagyma, fűszernövények) víz nélküli aprítására az univerzális aprítót használja!
- Mielőtt edényben lévő élelmiszereket dolgozna fel, vegye le az edényt a főzőfelületről.

→*Ábra* **2** - **7**

Példarecept: majonéz

- 1 egész tojás (tojássárgája és tojásfehérje)
- 1 evőkanál mustár
- 1 evőkanál citromlé vagy ecet
- 200-250 ml olaj
- Só és bors ízlés szerint

[1] Modelltől függően
[2] külön használati utasítás

Majonéz készítése

Megjegyzések

- A mixelőszárral csak egész tojásból (tojásfehérje és tojássárgája) lehet majonézt készíteni.
- Ha majonézt készít, a mixelőszár alatti levegő megakadályozza a megfelelő keveredést. Az optimális eredmény érdekében a turmixolás előtt várja meg, hogy a levegő távozzon.

→*Ábra* **8** - **12**

Alkalmazási példák

Vegye figyelembe a táblázatban szereplő adatokat és értékeket.
Minden használat után hagyja lehűlni a készüléket szobahőmérsékletre.
→*Ábra* **13**

A tisztítás áttekintése

Használat után azonnal tisztítsa meg az összes alkatrészt, hogy az ételmaradványok ne száradjanak rájuk.
Tisztítsa meg az egyes alkatrészeket a táblázatban leírtaknak megfelelően.
→*Ábra* **14**

A régi készülék ártalmatlanítása

- Környezetkímélő módon ártalmatlaníttassa a készüléket.
  Az aktuális ártalmatlanítási lehetőségekről a szakkereskedőnél, ill. a települési közigazgatásnál vagy önkormányzatnál tájékozódhat.



Ez a készülék az elhasznált villamossági és elektronikai készülékekről szóló 2012/19/EU irányelvnek megfelelő jelölést kapott.
Ez az irányelv a már nem használt készülékek visszavételének és hasznosításának EU-szerte érvényes kereteit határozza meg.

Vevőszolgálat

Az Ön országában érvényes garancia időtartamáról és garanciális feltételekről a mellékelt, szervizelérhetőségeket és garanciális feltételeket tartalmazó dokumentumon lévő QR-kódon keresztül, vevőszolgálatunktól, kereskedőjénél vagy weboldalunkról szerezhet részletes információkat.
A vevőszolgálat elérhetőségét a mellékelt, szervizelérhetőségeket és garanciális feltételeket tartalmazó dokumentumon lévő QR-kódon keresztül tekintheti meg.
A(z) (EU) 2023/826 rendelet szerinti információkat online a www.bosch-home.com címen, készüléke termékoldalán és szervizoldalán a használati útmutatók és kiegészítő dokumentumok között találja.

preciz.hu

Thank you for buying a Bosch Home Appliance!

Register your new device on MyBosch now and profit directly from:

- **Expert tips & tricks for your appliance**
- **Warranty extension options**
- **Discounts for accessories & spare-parts**
- **Digital manual and all appliance data at hand**
- **Easy access to Bosch Home Appliances Service**

Free and easy registration – also on mobile phones:
www.bosch-home.com/welcome

Looking for help? You'll find it here.

Expert advice for your Bosch home appliances, help with problems or a repair from Bosch experts.
Find out everything about the many ways Bosch can support you:
www.bosch-home.com/service
Contact data of all countries are listed in the attached service directory.

BSH Hausgeräte GmbH
Carl-Wery-Straße 34
81739 München, GERMANY
www.bosch-home.com

A Bosch Company

8001216134 (050122)
hu